

前方LEDとネック部LEDが  
ダブルで光る2WAYネックレスライト

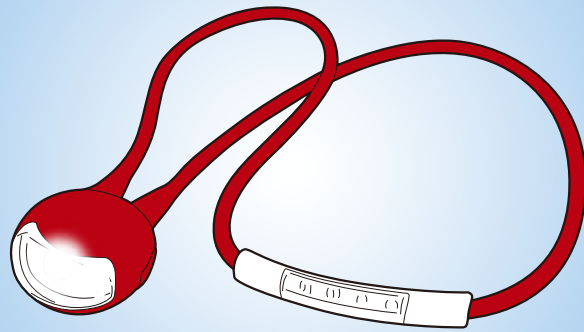


# 誕生秘話

原 案：橋場慶彦


絵・作：増尾崇大

企画・開発者である  
私の体験から  
生まれた……



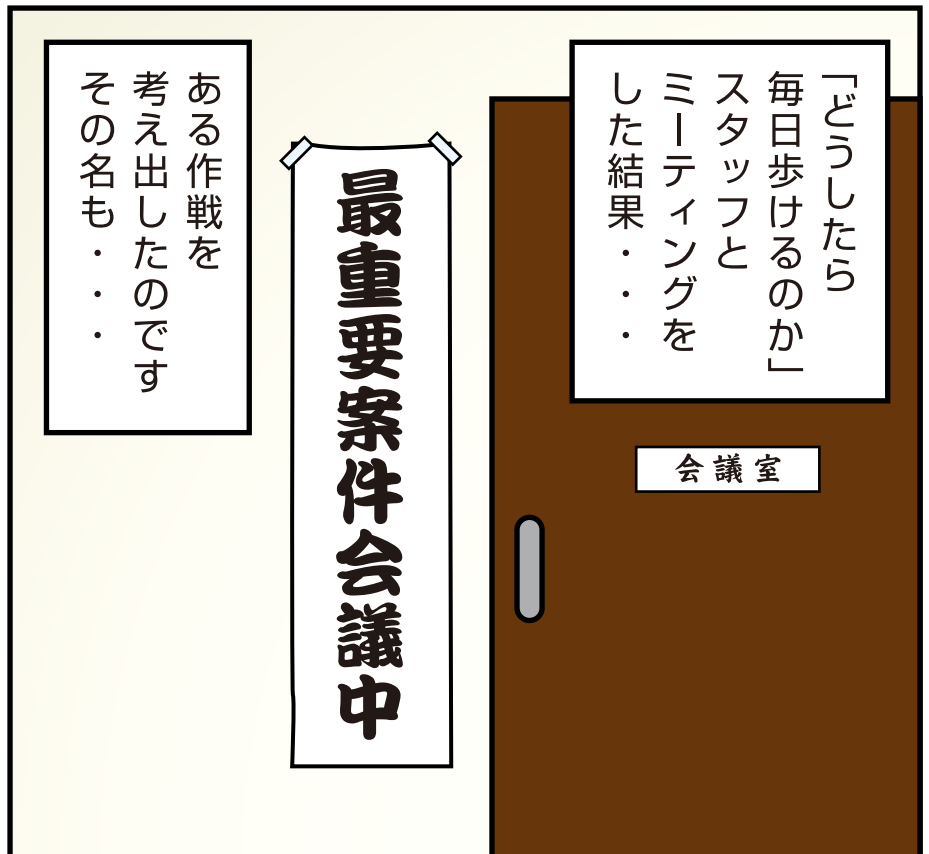
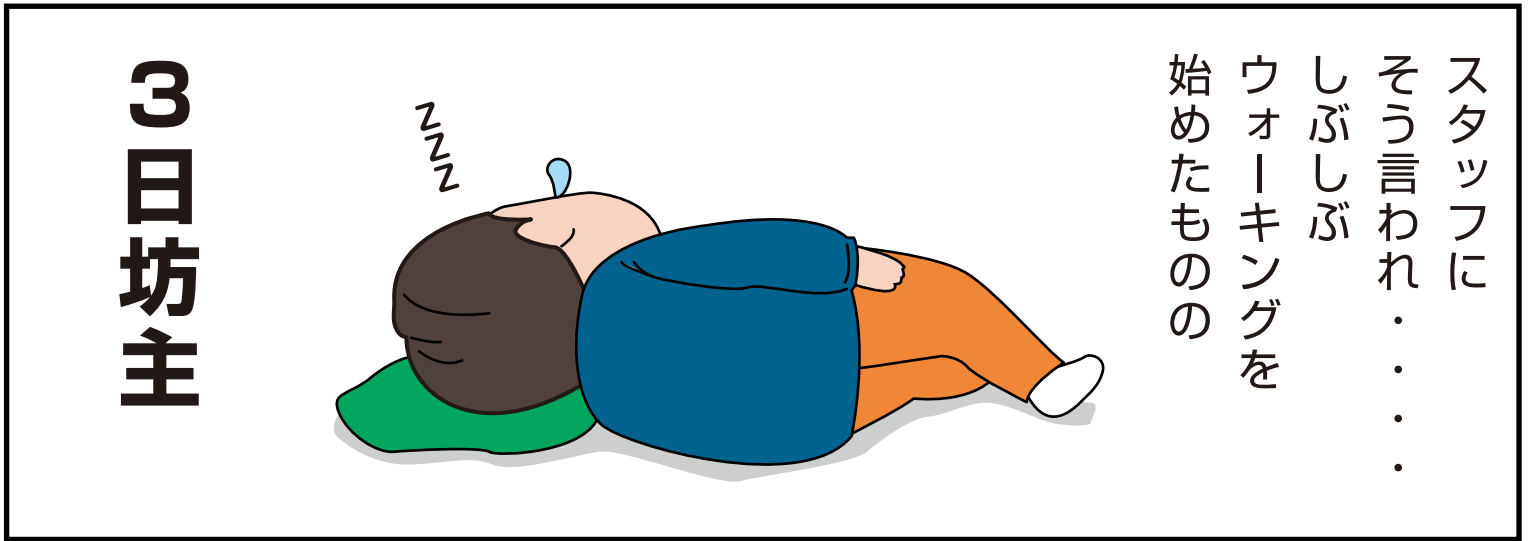
2wayネックレスライト  
夜ルミエールの  
(よるみえーる)  
制作秘話を公開しよう

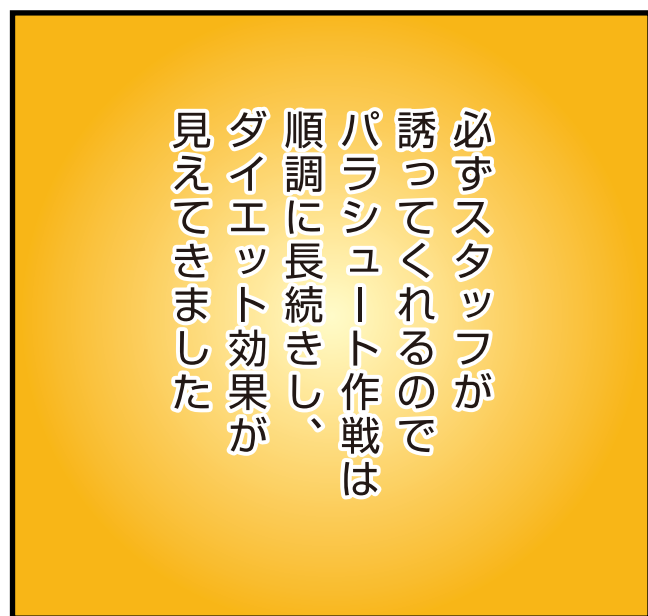
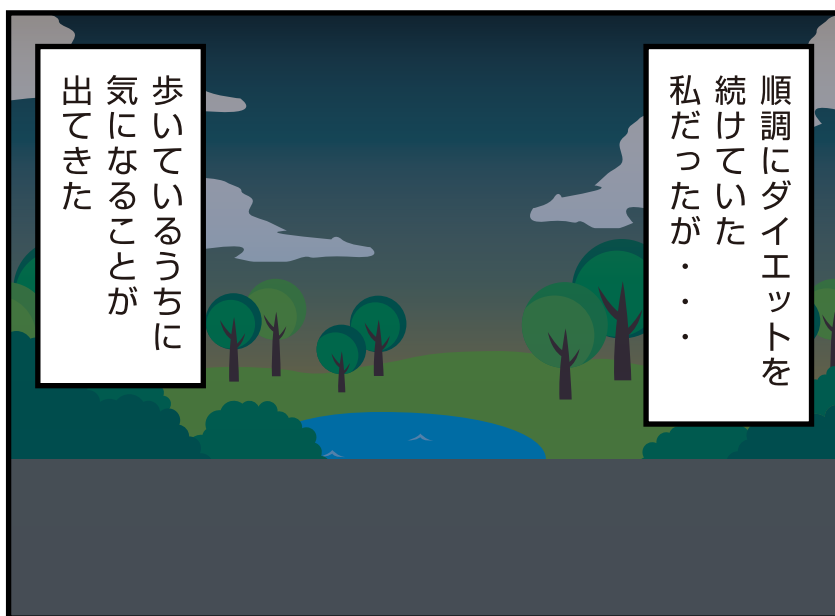

当時 **46** 歳  
身長 **178** cm  
体重 **96** kg  
だった私は…  
健康診断で  
メタボと言われ  
血圧も高く  
痛風を発症していました…


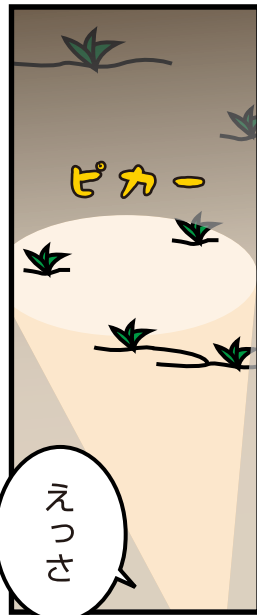
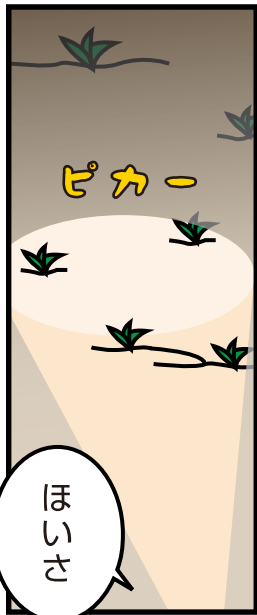



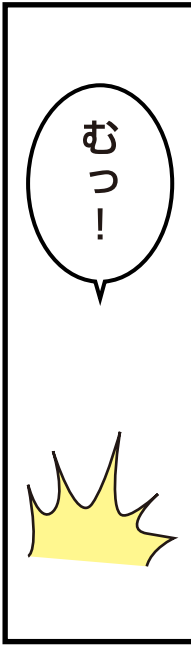

そんな折、ビジネスで  
機能性健康靴「ベネシュ」を  
販売する店舗を始めること  
になりました












ご機嫌で使っていた  
私だったが：  
ある新月の夜に  
とんでもない事件が  
発生したのだった：







いつも歩いている  
農道・・・  
車の通りも  
ほとんどない


そう思い  
油断をしていた  
のかもしれない




ブロロロロロロロ



わあああ!!



キキイイイイ



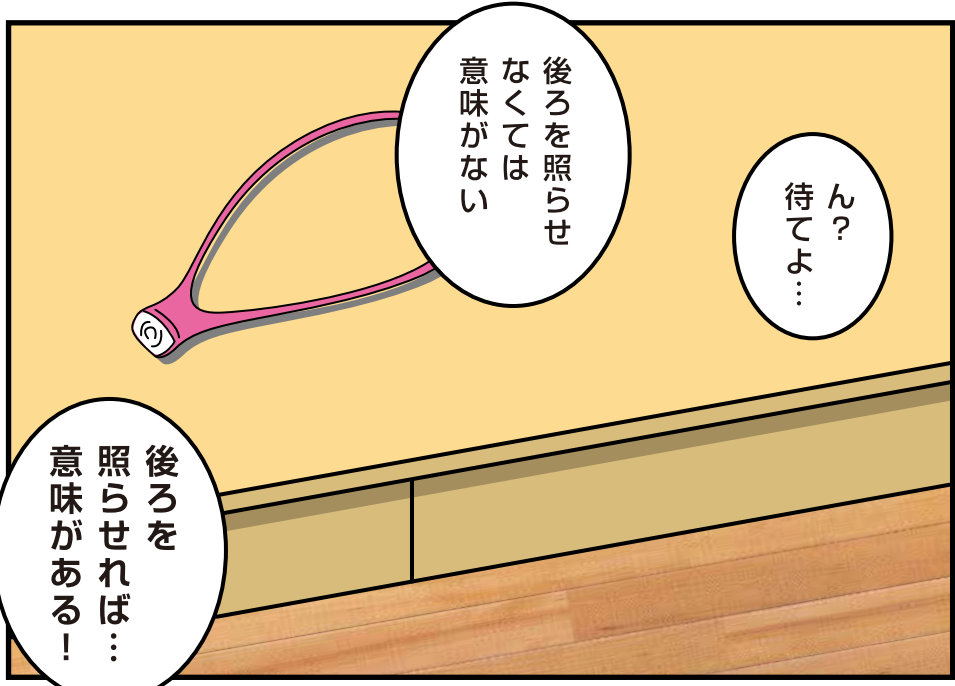
私が車のライトとエンジン音に気づき寸前であわせたから大事には至らなかつたが

運転していたじいさんいわく

「暗くてあんたに気づかなかつたわあ」

まだ街灯がある街中や月明かりがあるならじいさんも人の気配に気づいたかもしれない


しかし街灯もない農道の新月は・・・本当に闇が深いのです






実は健康靴より以前から  
車載用の電装品などの  
開発をしている  
事業もしていたので  
電気や構造の知識を  
多少持っていた私

PiPiPiPiPiPiPiPiPiPi




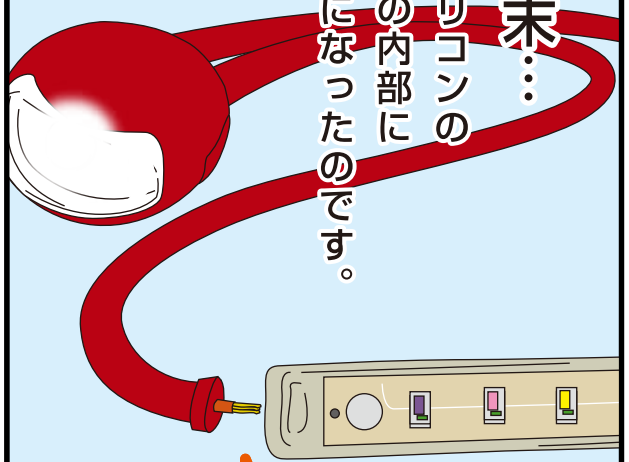
うなじを  
光らせること  
自体は簡単…  
試作もうまく  
いった

問題は後ろを  
光らせる  
LEDライトの  
電気配線…



### 試行錯誤の末…

首から下げるシリコンの  
ネットレス部分の内部に  
銅線を入れる事になったのです。




だから無理に引っ張って脱着しないでね！

更に毎日  
使ってもらいたいので  
ボタン電池代が  
かからない

充電式に  
してみたぞ！

専用ACアダプター  
USB-micro-B 型 端子 / プラグ



※充電器はスマホ（アンドロイド）と同じタイプなので、  
既にお持ちの方は充電器なしバージョンをお選びください。  
※充電する端子があるので防水対応にはなりません。

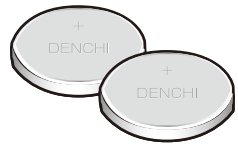
ボタン電池って  
コンビニで買うと  
500円くらい  
するんですよ

毎日1時間  
使うとすると  
電池代だけで  
月に1500円  
くらいかかっ  
てしまいます

10日以上  
継続してお使いに  
なる方には  
絶対お得です！



高価！





今後は  
体型維持は  
もちろん

健康維持のためにも  
このウォーキングライトを  
使ってウォーキングを  
続けようと思います




1年で  
マイナス15kgの  
ダイエットに  
成功しました!

おかげさまで私は  
ウォーキングライトの  
開発中に毎日歩いた  
こともあり...



肺の弱い方は  
朝のウォーキングは  
避けた方が  
いいらしいぞ!

最後に  
陰陽五行の  
健康法によると  
ウォーキングに  
最適な時間は  
午後6時〜8時の  
夕食前とのこと



私の夢は  
健康維持・介護予防の  
ために多くの人が夕方  
安全にウォーキングし  
元気な社会を作る事に  
貢献することです

みなさん  
このウォーキングライトを  
使っていつまでも元気で  
いられるように楽しく安全に  
ウォーキングしましょう!

**完**